



TERMO DE APOSTILAMENTO


II TERMO ADITIVO

Conforme estabelece o processo nº 12/2020, o qual originou o Contrato nº 02/2021, celebrado entre a **FARMÁCIA DO IPAM S.A.** e a **CONECTA MASTER SOFTWARE LTDA.**, no que se refere à Cláusula Décima-Terceira (Da Vigência) c/c Cláusula Nona (Da Do Reajuste de Preços), declaramos que o contrato foi aditado por mais 12 (doze) meses a contar de **27 de abril de 2023** e, tendo por base o artigo 65, § 8º da Lei 8.666/93 c/c Cláusula Nona do referido contrato, a CONTRATANTE pagará, a contar da data anteriormente mencionada, o seguinte valor:

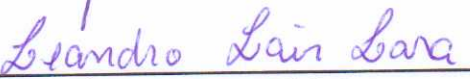
“8.1.2. Referente aos serviços de manutenção/atualização/suporte técnico: R\$ 5.886,21 (Cinco mil oitocentos e oitenta e seis reais e vinte e um centavos) mensais, faturado no final de cada mês, para pagamento até o 5º (quinto) dia útil do mês subsequente ao da prestação dos serviços, mediante apresentação de Nota Fiscal.”

“8.1.3. Referente aos serviços adicionais hora de manutenção técnica, será considerado 60 (sessenta) minutos por hora trabalhada: **R\$ 176,59** (Cento e Setenta e Seis Reais e Cinquenta e Nove Centavos).”


Em 05 de maio de 2023.



FARMÁCIA DO IPAM S.A.



FARMÁCIA DO IPAM S.A.
RG 9051365022



CONECTA MASTER SOFTWARE LTDA.



TABELA DE REAJUSTE DE VALORES

II TERMO ADITIVO

SERVIÇO	VALOR ATUAL	PERCENTUAL IGP-M março/2023 0,17%	VALOR ATUALIZADO
MATRIZ	R\$ 5.876,22	R\$ 9,99	R\$ 5.886,21

ROTEIROS

PERGUNTAS

MANUAIS

NORMAS

ESPECIAIS

DICIONÁRIO

Mês/Ano	Valor do mês	Índice do mês (%)	Acum. no ano (%)	Acum. 12 meses (%)
mai/2023	Não divulgado até o momento pelo órgão responsável.			
Abr/2023	1.152,3070	-0,95	-0,75	-2,11
Mar/2023	1.163,3590	0,05	0,20	0,17
Fev/2023	1.162,7610	-0,06	0,15	1,86
Jan/2023	1.163,4650	0,21	0,21	3,79
Dez/2022	1.161,0060	0,45	5,45	5,45
Nov/2022	1.155,8290	-0,56	4,98	5,90
Out/2022	1.162,3910	-0,97	5,58	6,52
Set/2022	1.173,7930	-0,95	6,61	8,25
Ago/2022	1.185,0040	-0,70	7,63	8,59
Jul/2022	1.193,3370	0,21	8,39	10,08
Jun/2022	1.190,8820	0,59	8,16	10,70
Mai/2022	1.183,9530	0,52	7,54	10,72
Abr/2022	1.177,8090	1,41	6,98	14,66
Mar/2022	1.161,4180	1,74	5,49	14,77
Fev/2022	1.141,5460	1,83	3,68	16,12
Jan/2022	1.120,9990	1,82	1,82	16,91
Dez/2021	1.100,9880	0,87	17,78	17,78
Nov/2021	1.091,4830	0,02	16,77	17,89
Out/2021	1.091,2830	0,64	16,74	21,73
Set/2021	1.084,3120	-0,64	16,00	24,86
Ago/2021	1.091,2900	0,66	16,75	31,12
Jul/2021	1.084,0950	0,78	15,98	33,83

