




TERMO DE APOSTILAMENTO


ADITIVO N° 11/2020

Conforme estabelece o processo nº 07/2019, que trata do Pregão Presencial 01/2019, o qual originou o Contrato nº 08/2019, celebrado entre a **FARMÁCIA DO IPAM LTDA** e a **VALDEMAR P. DE LIMA & CIA LTDA.**, no que se refere à Cláusula Décima - Primeira (Da Vigência do Contrato), declaramos que o contrato foi aditado por mais 12 (doze) meses a contar de **06 de setembro de 2020** e, tendo por base o artigo 65, § 8º da Lei 8.666/93 c/c Cláusula Sétima (Da Atualização Monetária) do referido contrato, a CONTRATANTE pagará, a contar da data anteriormente mencionada, o seguinte valor:

'5.1. A CONTRATANTE pagará à CONTRATADA, pela execução do objeto do presente contrato, o valor mensal de **R\$ 2.599,46** (Dois mil quinhentos e noventa e nove reais e quarente e seis centavos).'

Caxias do Sul, 15 de setembro de 2020.


FARMÁCIA DO IPAM LTDA.


VALDEMAR P. DE LIMA & CIA LTDA.



FARMÁCIA DO IPAM LTDA.
CPF 713 831 070 - 68



TABELA DE REAJUSTE

ADITIVO 11/2020

Valor mensal Atual (2020)	Percentual IGP-M	Valor do aumento	Valor mensal reajustado
R\$ 2.300,00	13,02%	R\$ 299,46	R\$ 2.599,46

Tabela 1 – Índice Geral de Preços e Componentes – Variação Percentual
Agosto de 2020

Discriminação	Índice Base ago/94=100	Variação Percentual			
		Mês Anterior	Mês	Acumulada	
				Ano	12 Meses
ÍNDICE GERAL DE PREÇOS – M	832,313	2,23	2,74	9,64	13,02
I P A – TODOS OS ITENS	959,662	3,00	3,74	13,43	18,15
ESTÁGIOS					
Bens Finais	706,650	0,45	1,25	4,44	8,75
Bens Intermediários	874,220	2,06	2,73	6,09	8,62
Matérias-Primas Brutas	1445,814	6,35	6,93	31,15	39,27
ORIGEM					
Produtos Agropecuários	1444,358	3,14	4,80	17,74	32,25
Produtos Industriais	800,787	2,94	3,34	11,90	13,63
SÉRIES ESPECIAIS					
Bens Finais (ex)	495,114	1,28	1,49	6,19	10,59
Bens Intermediários (ex)	795,481	0,81	1,91	10,08	11,50
I P C – TODOS OS ITENS	587,795	0,49	0,48	1,38	2,34
Alimentação	563,947	0,05	0,61	5,62	6,81
Habitação	738,673	0,49	0,58	0,96	0,87
Vestuário	219,400	-0,24	-0,32	-1,25	-0,71
Saúde e Cuidados Pessoais	688,169	0,32	0,59	2,88	3,91
Educação, Leitura e Recreação	752,344	0,12	-0,62	-3,41	-2,35
Transportes	533,782	1,45	0,87	-0,64	0,75
Despesas Diversas	609,680	0,20	0,44	1,79	7,06
Comunicação*	122,109	0,61	0,35	1,77	2,72
I N C C – TODOS OS ITENS	801,777	0,84	0,82	3,39	4,44
Materiais, Equipamentos e Serviços	615,946	0,75	1,18	5,05	5,87
Mão de Obra	1046,146	0,92	0,52	1,99	3,23

Fonte: FGV IBRE

Bens Finais (ex) - exclusive alimentos in natura e combustíveis para o consumo

Bens Intermediários (ex) - exclusive combustíveis e lubrificantes para a produção

* Base: fevereiro de 2012=100